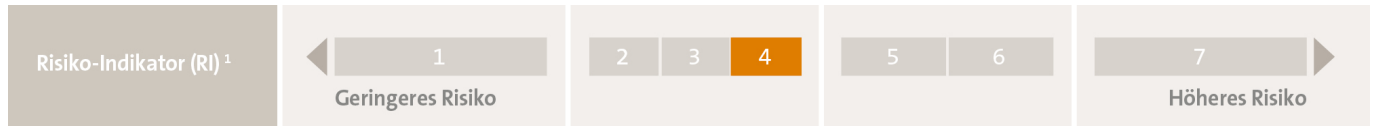


DWS Vermögensbildungsfonds I LD

WKN 847652 / ISIN DE0008476524

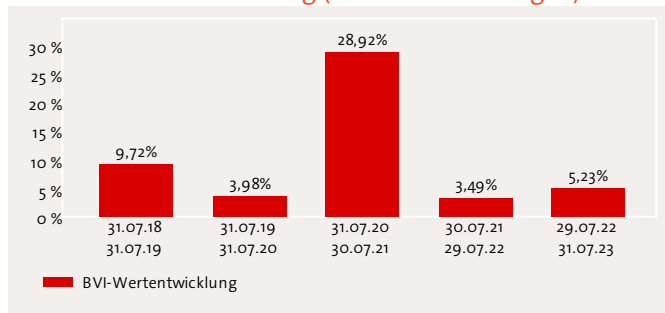


Stand RI: 27.07.2023

Anlagestrategie

Der Fonds bietet die Möglichkeit, sich an aussichtsreichen Branchen und Unternehmen rund um den Globus zu beteiligen. Der Fonds wird aktiv gemanagt - in Form hochwertiger Stock Pickings ohne starre Index-Orientierung.

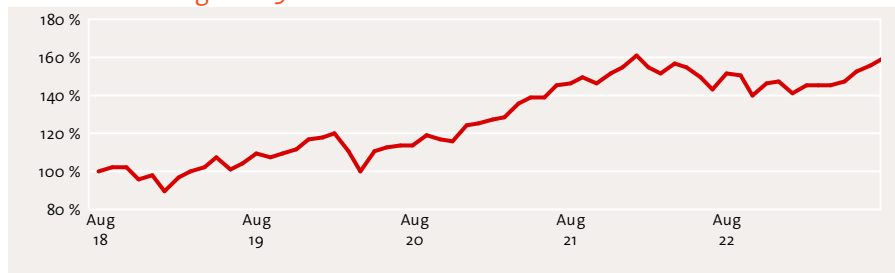
Jährliche Wertentwicklung (inkl. Ausschüttungen)^{2,3}



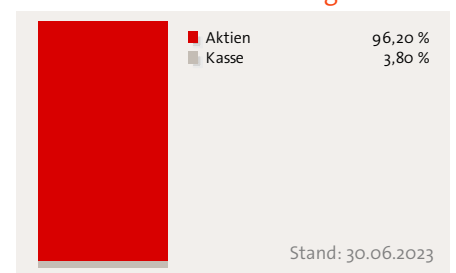
Weitere Wertentwicklungszahlen (inkl. Ausschüttungen)^{2,3}

	gesamt	pro Jahr
seit Auflage:	6.928,36 %	8,41 %
lfd. Jahr:	13,11 %	
12 Monate:	5,23 %	
3 Jahre:	40,40 %	11,98 %
5 Jahre:	60,19 %	9,88 %

Wertentwicklung über 5 Jahre^{2,3}



Aktuelle Zusammensetzung⁴



Durch den Kauf von Wertpapieren erhält die Versicherungsgesellschaft i.d.R. von den Kapitalverwaltungsgesellschaften Zuwendungen (z.B. anteilige Verwaltungskosten, Vertriebsprovisionen) aus der Verwaltungsvergütung. Diese betragen jährlich max. 0,44 % vom Fondsvermögen. An diesen Zuwendungen beteiligen wir die Versicherungsnehmer nach Maßgabe bestehender aufsichtsgesetzlicher Vorschriften im Rahmen der Überschussbeteiligung. Dies erfolgt entweder pauschal im Rahmen der Beteiligung an unseren Kostenüberschüssen oder im Rahmen einer fondsabhängigen Überschussbeteiligung. Eine Beschreibung der für Ihren Vertrag gültigen Überschussbeteiligungen finden Sie in den Versicherungsbedingungen Ihres Vertrages.

Wir weisen auch darauf hin, dass Interessenkonflikte auf der Seite einer vermittelnden Bank oder eines sonstigen Vertriebspartners entstehen können, falls diese/r in Zusammenhang mit den Ihrem Vertrag zugrundeliegenden Investmentfonds Teile dieser Zuwendungen aus der Verwaltungsvergütung erhält. Sollten von Ihrer Seite hierzu Fragen oder Unklarheiten bestehen, steht Ihnen Ihr Berater und/oder wir als Versicherungsgesellschaft für weitere Auskünfte, auch über die konkrete Höhe von Zuwendungen im Einzelfall, zur Verfügung.

1) Die Berechnung des Risiko-Indikators erfolgt gem. der Verordnung (EU) Nr. 1286/2014 (PRIIP-Verordnung). Diesen Indikator stellt die jeweilige Kapitalverwaltungsgesellschaft zur Verfügung. Die Einstufung des Fonds kann sich während der Vertragslaufzeit ändern, ohne dass hierüber eine gesonderte Information erfolgt. Über die jeweils aktuelle Einstufung des Fonds können Sie sich während der Vertragslaufzeit bei der KVG informieren. 2) Die angegebenen Wertentwickl. sind Bruttoangaben in EUR und wurden nach der BVI-Methode (WL) errechnet, d.h. unter Berücksichtigung fondsinterner Kosten und ohne Berücksichtigung eines Ausgabeaufschlages. Provisionen (z.B. Ausgabeaufschlag), Gebühren (z.B. Depotführung) und andere Entgelte können das Anlageergebnis mindern. 3) Quelle: EDISOFT GmbH. Die Angaben wurden auf Plausibilität und Schlüssigkeit überprüft. Sie sind nach bestem Wissen und Gewissen als auch mit größter Sorgfältigkeit zusammengestellt worden. 4) in % des Fondsvermögens.

DWS Vermögensbildungsfonds I LD

Stammdaten

WKN / ISIN:	847652 / DE0008476524
Auflegung:	01.12.1970
Fondswährung:	EUR
Fondsvolumen:	11.970,5 Mio. Euro
Ertragsverwendung:	Ausschüttung
Geschäftsjahresende:	30.09.
KVG:	DWS Investment (D)
Verwahrstelle:	State Street Bank International

Fondspreis und -kosten ⁵

Rücknahmepreis:	253,56 EUR
Ausgabeaufschlag: 5,00 % (entfällt bei fondsgeb. Versicherungen)	
Laufende Kosten (Stand: 27.07.2023)	
- Verwaltungsgebühren und sonstige Verwaltungs- oder Betriebskosten: 1,45 %	
- Transaktionskosten: 0,02 %	
An die Wertentwicklung des Fonds gebundene Gebühren können anfallen:	Nein

Top Aktien ⁴

	30.06.2023
Alphabet Inc	8,70 %
Apple Inc.	4,60 %
Microsoft	3,40 %
Taiwan Semicond. Manufacturing	2,60 %
Nestle SA	2,30 %
VISA INC	2,30 %
Samsung Electronics	2,10 %
Booking Holdings Inc	1,90 %
Applied Materials	1,70 %
TotalEnergies SE	1,70 %

Top Branchen ⁴

	30.06.2023
Informationstechnologie	22,30 %
Gesundheitswesen	18,20 %
Finanzsektor	16,50 %
Kommunikationsdienstleist.	11,10 %
Dauerhafte Konsumgüter	9,20 %

Top Länder ⁴

	30.06.2023
USA	64,80 %
Vereinigtes Königreich	4,00 %
Schweiz	3,80 %
Kanada	3,40 %
Japan	3,00 %

⬆️ Dieser Fonds richtet sich an Anleger, die ...

- einen Fonds mit der Chance auf Erträge suchen, die über das marktübliche Zinsniveau hinausgehen und dabei auch höhere Wertschwankungen in Kauf nehmen.
- Ihre Aktienanlage bewusst global ausrichten möchten.
- eine eher langfristige Kapitalanlage suchen

+ Chancen

- Professionelles Fondsmanagement und größtmögliche Sicherheit durch Risikostreuung auf verschiedene Werte
- Aktienanlagen bieten in der Regel langfristig hohe Ertragschancen
- Währungs- / Kurschancen der international. Aktienmärkte

⬇️ Dieser Fonds richtet sich nicht an Anleger, die ...

- keine Wertschwankungen in Kauf nehmen wollen
- Ihr Kapital kurzfristig anlegen möchten
- sichere Erträge anstreben

- Risiken

- Allgemeines Marktrisiko
- Länder- und Regionenrisiko
- Zahlungswürdigkeit der Unternehmen.

4) in % des Fondsvermögens. 5) Laufende Kosten: enthält alle im Zusammenhang mit der Fondsanlage anfallende Kosten, ggf. einschließlich der Kosten für Zielfonds, aber nicht die Transaktionskosten und die erfolgsabhängigen Vergütungen. 6) Investmentvermögen: OGAW = Organismen für gemeinsame Anlagen in Wertpapieren gem. §1 Abs. 2 KAGB, AIF = Alternativer Investmentfonds gem. § 1 Abs. 3 KAGB

Bei dieser Fondsbeschreibung (Fact-Sheet) handelt es sich um Werbung gem. §63 WpHG. Sie wurde mit größter Sorgfalt erstellt, dennoch erfolgen die Angaben ohne Gewähr. Sie dient ausschli. Ihrer Information und stellt kein Angebot zum Kauf oder Verkauf des dargest. Produkts dar. Es handelt sich nicht um eine auf die indiv. Verhältnisse des Anlegers abgestimmte Anlageberatung /-empfehlung. Sie soll Ihnen lediglich Ihre selbständige Anlageentscheidung erleichtern. Alleinverbindl. Grundlage für den Erwerb von Investmentanteilen ist der jeweils gültige Verkaufsprospekt mit den Vertragsbedingungen sowie der Jahres- und, soweit veröffentlicht, Halbjahresbericht des jeweiligen Fonds. Die Angaben zur Wertentwicklung (-Grafik) basieren, sofern nicht anders angegeben, auf Euro. Die Wertentwicklung von Investmentfonds, die auf eine andere Währung als Euro lauten, kann infolge von Währungsschwankungen steigen oder fallen. Angaben zu früheren Wertentwicklungen, Simulationen oder Prognosen sind kein verlässlicher Indikator für künftige Wertentwicklungen und stellen keine Garantie dar. Diese können sowohl niedriger als auch höher ausfallen.

DWS Vermögensbildungsfonds I LD

Nachhaltigkeit	Nicht im Fokus	Ökologisch und/oder soziale Merkmale ⁷	Nachhaltigkeitskriterien berücksichtigt⁸	Nachhaltige Investitionen ⁷
----------------	----------------	---	--	--

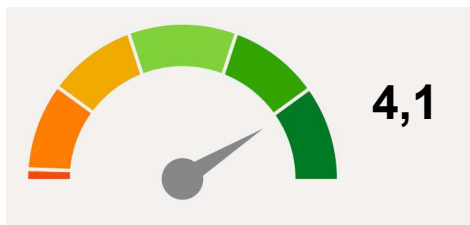
Nachhaltigkeits-Informationen

Einordnung gemäß Offenlegungsverordnung: ⁷	Artikel 8
BVI Kategorisierung (optional): ⁹	U
Berücksichtigung von nachteiligen Auswirkungen auf Nachhaltigkeitsfaktoren: ^{7,10}	Ja
Mindestanteile in nachhaltige Investitionen nach Offenlegungsverordnung: ¹¹	Ja / 15%
Mindestanteile in ökologisch nachhaltige Investitionen nach Taxonomieverordnung: ¹²	Nein
Stand der Nachhaltigkeits-Informationen:	05.12.2022

Weiterführende Informationen

Verkaufsprospekt:	https://fondsdocs.edisoft.de/getDoc.php?d=55-44-1
Jahresbericht:	https://fondsdocs.edisoft.de/getDoc.php?d=55-44-11
Vorvertragliche Nachhaltigkeits-Übersicht der KVG:	https://fondsdocs.edisoft.de/getDoc.php?d=55-44-52
Regelmäßige Nachhaltigkeits-Übersicht der KVG:	folgt ab 2023
Nachhaltigkeits-Informationen der Württembergische:	www.wuerttembergische.de/nachhaltigkeit

Scope-Rating*



Scope-Score*



*Skala von 0 bis 5 (0 = schlechtester Wert, 5 = bester Wert)



7) im Sinne der Verordnung (EU) 2019/2088 („Offenlegungsverordnung“) 8) ökologische und/oder soziale Merkmale gemäß Offenlegungsverordnung und mind. eines der gesetzlich vorgegebenen Nachhaltigkeitskriterien aus der Delegierten Verordnung (EU) 2021/1257 9) Nachhaltigkeits-Kategorisierung vom deutschen Bundesverband Investment und Asset Management e.V., Skala: O = Kein ESG Fonds; B = ESG Basic Fonds; E = ESG Fonds; P = ESG Fonds gemäß Art. 2 Nr. 7a der Delegierten Verordnung (EU) 2021/1253 („MiFID II“); Q = ESG Fonds gemäß Art. 2 Nr. 7b der MiFID II; R = ESG Fonds gemäß Art. 2 Nr. 7c der MiFID II; S = P, Q und R erfüllt; T = P und Q erfüllt; U = Q und R erfüllt; V = P und R erfüllt 10) Nachhaltigkeitsfaktoren gemäß Art. 2 Nr. 24 der Offenlegungsverordnung 11) gemäß Art. 2 Nr. 17 der Offenlegungsverordnung 12) gemäß Art. 2 Nr. 1 der Verordnung (EU) 2020/852 („Taxonomieverordnung“)

Rechtlicher Hinweis / Haftungsausschluss:

Die obigen auszugsweise beschriebenen Anlagegrundsätze, -ziele, -risiken und Nachhaltigkeits-Informationen des Fonds wurden uns von der Kapitalverwaltungsgesellschaft zur Verfügung gestellt. Hierfür ist die Gesellschaft allein verantwortlich. Weitergehende Informationen, insbesondere auch über die mit einer Investmentanlage verbundenen Risiken und Kosten, können Sie dem Verkaufsprospekt der Gesellschaft, für dessen Vollständigkeit und Richtigkeit der jeweilige Herausgeber nach dem Kapitalanlagegesetzbuch (KAGB) haftet, entnehmen. Die in dieser Veröffentlichung enthaltenen Informationen beruhen auf öffentlich zugänglichen Quellen, die der Herausgeber für vertrauenswürdig erachtet. Für die Richtigkeit, Aktualität und Vollständigkeit der zur Verfügung gestellten Daten / Informationen übernimmt die Versicherungsgesellschaft keine Haftung oder Garantie.